

コンパクトライン

2尺2寸対応

圧倒的なスピード性能！ 生産性を追求した最高のシステム。

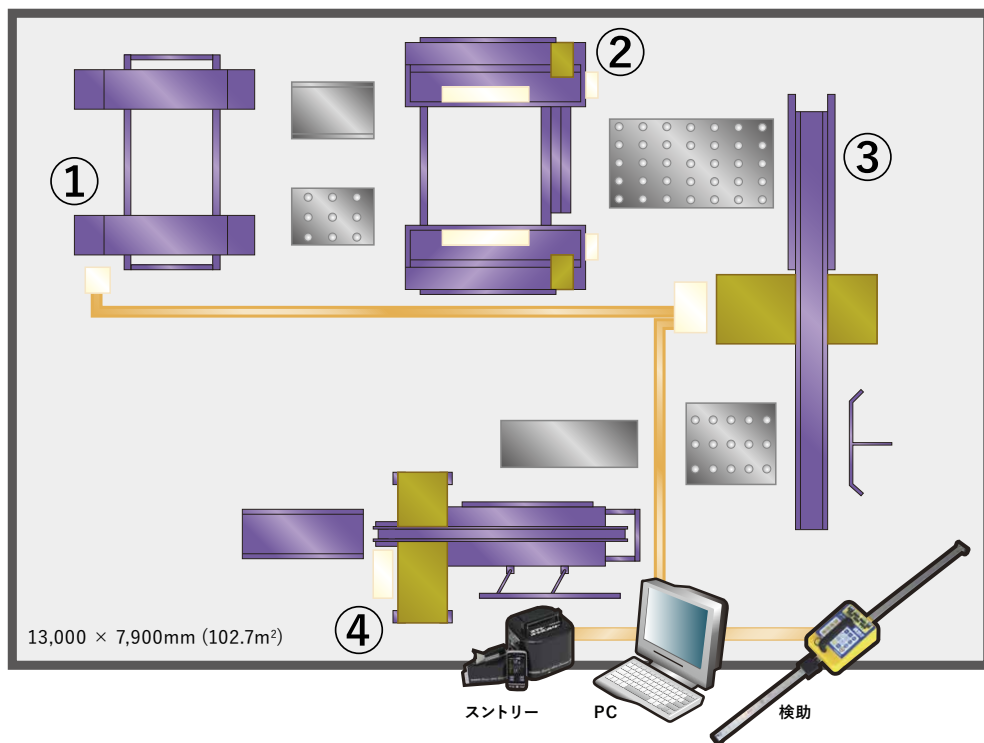
総合大型店、大手下請、大型元請型畳店様に最適な、量産体制が要求される大規模畳店様向けのコンピュータシステムです。

コンピュータ式自動縫着システムの決定版。能力も申し分なく、日産 120 ~ 130 畳の生産が可能です。ハウスメーカーやゼネコン向けの仕事を多くされている大型店様に最適なシステムです。

システムの構成

作業人員 2~3 名
生産能力 110 ~ 130 畳 / 8 時間
設置面積 31 坪 (約 102.7m²)


- スマートオートストリー
- 両框裁断機
- キャスターコンベア (600×1,000mm)
- キャスターコンベア (1,000×2,000mm)
- キャスターコンベア (1,000×1,000mm)
- 曲針式全自動両返縫機
- 畳割付システム
- フリーコンベア (600×1,000mm)
- 曲針式表張付自動両框縫機
- 全自動両平刺機
- エアー式隅止め台
- コードレス検助Ⅲ




システム内の畳製造機器




両框裁断機
チップソーⅢ WIN



曲針式表張付自動両框縫機
MAX



全自動両平刺機
MASTER



曲針式全自動両返縫機
SWING PLUS

薄畳対応
厚み 13mmOK!

仕様

| 品名 | チップソーⅢ WIN | MAX | MASTER | SWING PLUS |
|--------|----------------------------|----------------------------|----------------------------|----------------------------|
| 機械寸法 | 3,050(W)×2,460(D)×1,845(H) | 3,230(W)×2,540(D)×1,565(H) | 5,450(W)×2,150(D)×1,835(H) | 3,307(W)×2,135(D)×1,275(H) |
| 電源 | 三相 AC200V 単相 AC100V | 三相 AC200V | 三相 AC200V | 三相 AC200V |
| モータ総容量 | 4.2Kw | 1.70Kw | 6.3Kw | 1.04Kw |